

OVERVIEW n. 56/2026

NEWS



Il settimanale economico-finanziario di Fondosviluppo S.p.A.
per il sistema Confcooperative

SETTIMANA 29 GIUGNO - 5 LUGLIO 2026*


PRINCIPALI CAMBI

	CONTROVALORE	VAR % SETTIMANA	VAR % INIZIO ANNO
euro/franco svizzero	0,92	↓ -0,5%	↓ -1,1%
euro/sterlina	0,86	↓ -0,6%	↓ -1,6%
euro/dollaro USA	1,14	↑ +0,1%	↓ -2,7%
euro/dollaro canadese	1,62	↑ +0,02%	↑ +0,9%
euro/dollaro australiano	1,65	↓ -0,4%	↓ -5,7%
euro/dirham EAU	4,22	↑ +0,5%	↓ -2,3%
euro/yen	184,53	↓ -0,2%	↑ +0,4%
euro/yuan	7,64	↓ -1,9%	↓ -7,4%
euro/rupia	109,31	↑ +1,2%	↑ +3,3%

ANDAMENTO DELLO SPREAD

	PUNTI BASE	
 Tasso BTP 10a	77,63	 Tasso BUND 10a
3,71 (+2,7%)	(+9,0%)	2,93 (+1,2%)

PRINCIPALI INDICI AZIONARI

		VAR % SETTIMANA	VAR % INIZIO ANNO
 EUROPA	Euro Stoxx 50	↑ +2,9%	↑ +9,6%
 MILANO	FTSE MIB	↑ +3,2%	↑ +16,4%
 LONDRA	FTSE All-Share	↑ +3,3%	↑ +15,6%
 FRANCOFORTE	FTSE 100	↑ +1,6%	↑ +7,2%
 PARIGI	DAX 40	↑ +4,7%	↑ +5,1%
 MADRID	CAC 40	↑ +0,1%	↑ +2,2%
 NEW YORK	IBEX 35	↑ +2,4%	↑ +13,5%
	DOW JONES	↑ +1,4%	↑ +9,3%
	NASDAQ	↓ -1,5%	↑ +16,4%
 HONG KONG	HANG SENG	↑ +1,4%	↓ -11,3%
 SHANGHAI	SSE INDEX	↓ -0,7%	↑ +0,5%
 TOKYO	NIKKEI 225	↑ +0,4%	↑ +34,6%

Elaborazione a cura dell'Ufficio Studi e Ricerche di Fondosviluppo S.p.A. su dati il Sole 24 Ore

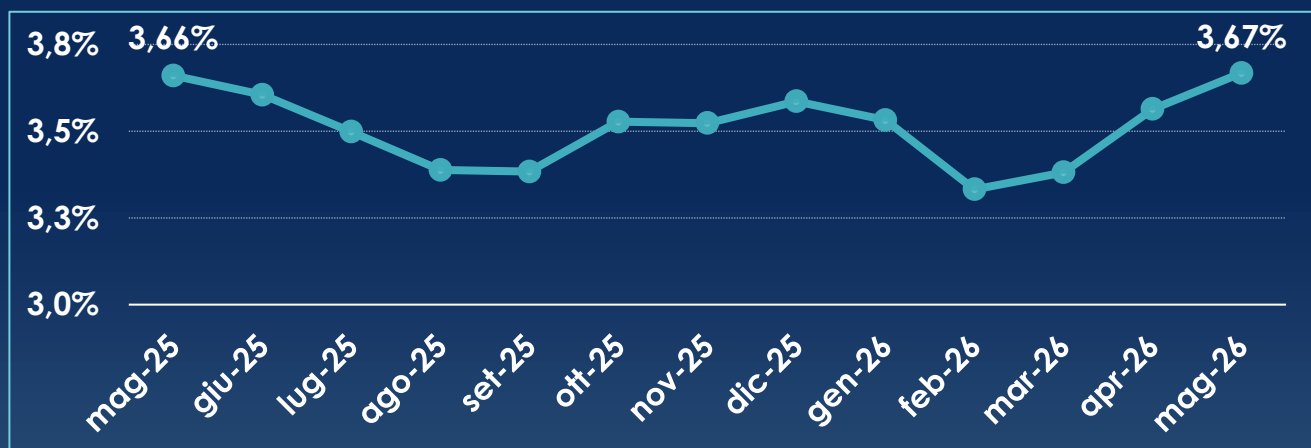
*Le variazioni settimanali fanno riferimento ai valori di chiusura delle contrattazioni di lunedì 29 giugno e ai valori di chiusura delle contrattazioni di venerdì 3 luglio. Le variazioni da inizio anno si riferiscono al valore di chiusura delle contrattazioni del 2 gennaio.

LA DINAMICA DEL CREDITO IN ITALIA

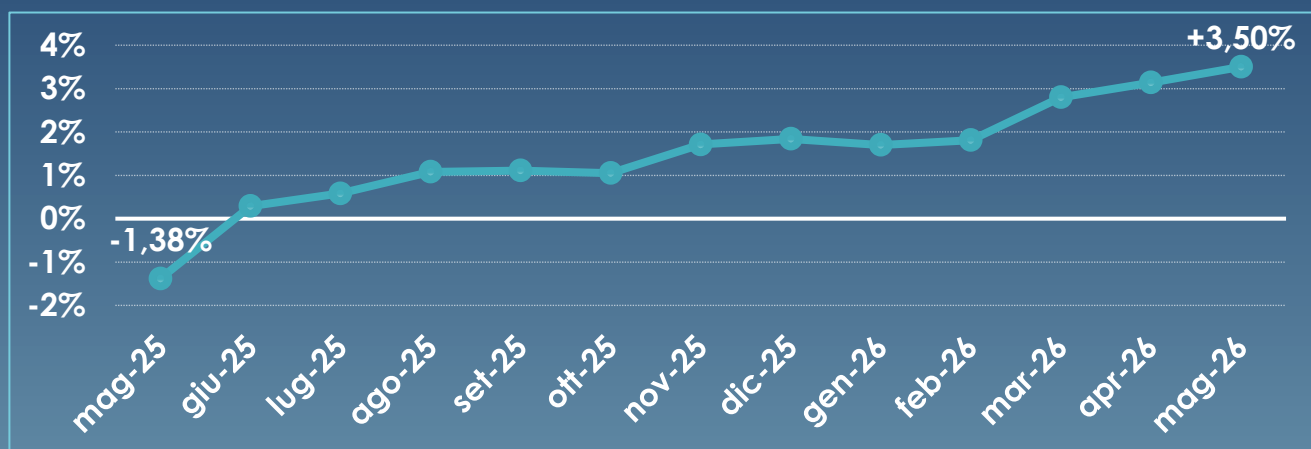
FOCUS

A maggio 2026, i dati della Banca d'Italia segnalano un nuovo lieve rialzo del costo del credito alle imprese. I tassi di interesse sui nuovi finanziamenti si attestano infatti al 3,67%, facendo registrare una variazione di +0,1 p.p. rispetto al valore segnalato nel mese precedente. Tale andamento si inserisce in un contesto di rinnovata restrizione all'offerta di moneta nell'Area Euro a seguito della decisione della Banca Centrale Europea (BCE) dell'11 giugno 2026 di aumentare di 25 punti base i tassi di interesse ufficiali, con le aspettative di un ulteriore rialzo nella prossima riunione di fine luglio. Queste decisioni risentono dell'effetto sulla dinamica dei prezzi dell'aggravarsi del contesto geopolitico globale, con particolare riferimento alla recente ripresa delle tensioni in Medio Oriente che rendono le prospettive sulle decisioni di politica monetaria molto più incerte. Nonostante ciò, il tasso di variazione su base annua dei prestiti alle società non finanziarie ha registrato, a maggio 2026, una crescita di +0,4 punti percentuali rispetto al valore segnalato ad aprile, attestandosi al +3,5%. In particolare, la dinamica positiva del mercato del credito è da attribuire in misura prevalente alla crescita dello stock di prestiti nel comparto dei servizi (pari al +3,4% su base annua) e in quello delle attività manifatturiere (pari al +2,2% su base annua). Per contro, il settore delle costruzioni registra una decisa battuta d'arresto mostrando una variazione dei prestiti pari al -1,5% a maggio 2026 rispetto allo stesso mese dell'anno precedente.

TASSI DI INTERESSE ARMONIZZATI PRESTITI SOCIETÀ NON FINANZIARIE

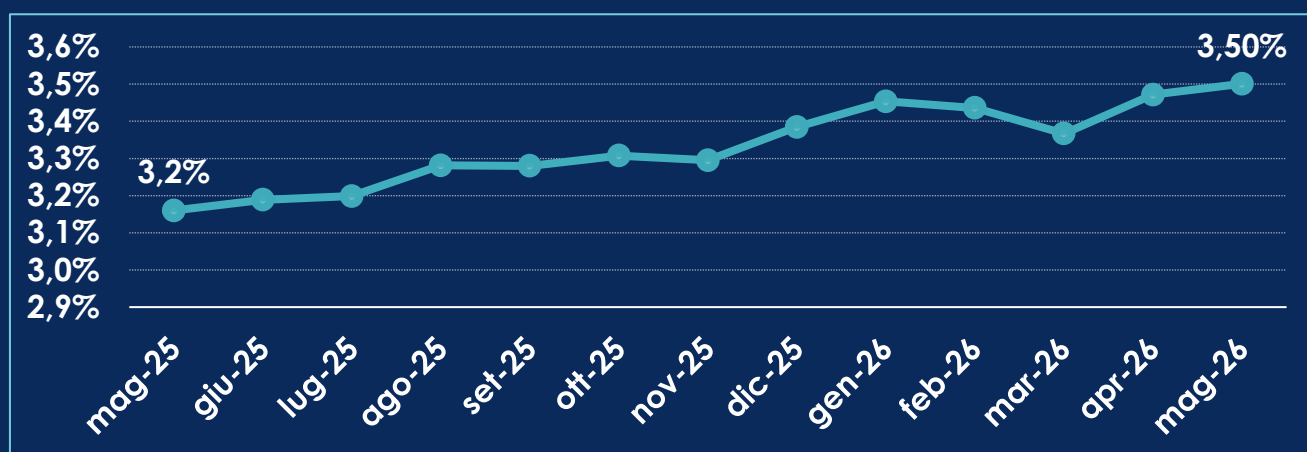


TASSI DI VARIAZIONE A 12 MESI DEI PRESTITI SOCIETÀ NON FINANZIARIE

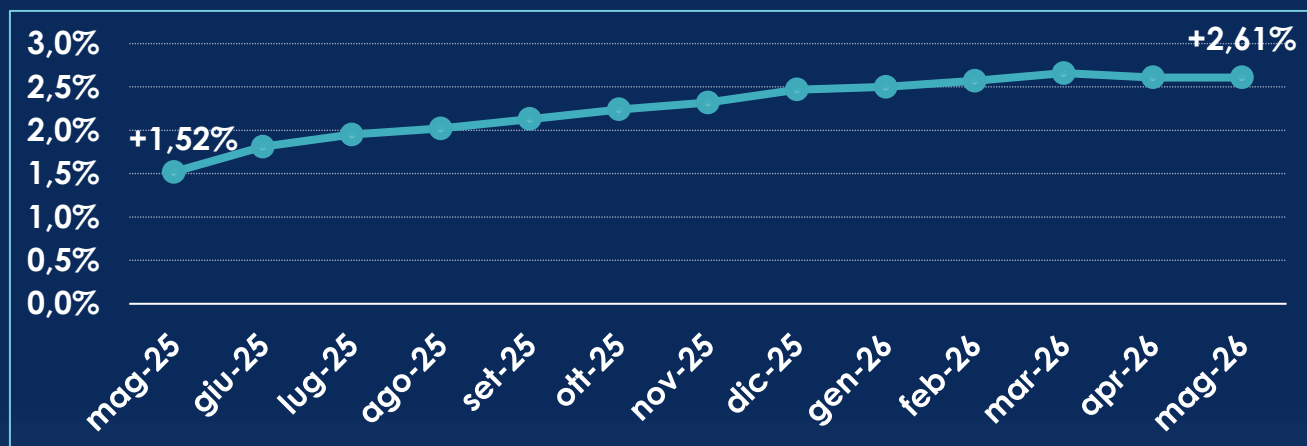


Anche con riferimento alle famiglie italiane, si registra un nuovo riallineamento verso l'alto dei tassi di interesse, che si attestano a maggio al 3,50% (si collocavano al 3,47% nel mese precedente). Infine, si conferma l'interruzione della fase di accelerazione dello stock di finanziamenti. Infatti, il tasso di variazione a 12 mesi dei prestiti concessi alle famiglie si attesta infatti al +2,61% a maggio 2026, un valore sostanzialmente identico a quello registrato nel mese precedente.

TASSI DI INTERESSE ARMONIZZATI PRESTITI FAMIGLIE CONSUMATRICI



TASSI DI VARIAZIONE A 12 MESI DEI PRESTITI FAMIGLIE CONSUMATRICI



Elaborazione a cura dell'Ufficio Studi e Ricerche di Fondosviluppo S.p.A. su dati Banca d'Italia

NOTA METODOLOGICA

I tassi di interesse sui prestiti alle società non finanziarie e alle famiglie consumatrici pubblicati dalla Banca d'Italia sono rilevati nell'ambito del sistema statistico dell'Eurosistema e seguono la metodologia definita dal Regolamento BCE/2013/34, aggiornato dal Regolamento BCE/2019/25. I dati fanno riferimento alle nuove operazioni effettuate nel periodo di riferimento e sono rilevati con cadenza mensile presso un campione rappresentativo di intermediari creditizi residenti. Per i prestiti alle società non finanziarie, la Banca d'Italia distingue i tassi in base alla durata iniziale del prestito (fino a 1 anno, tra 1 e 5 anni, oltre 5 anni) e all'importo dell'operazione (inferiore o superiore a 1 milione di euro), al fine di tenere conto delle differenze strutturali tra finanziamenti a imprese di dimensioni diverse. Per i prestiti alle famiglie, si distinguono principalmente i mutui per acquisto abitazione, il credito al consumo e gli altri prestiti (es. prestiti personali), con disaggregazione per finalità e durata. I tassi rilevati rappresentano medie ponderate per il volume delle operazioni effettuate presso ciascun intermediario nel mese considerato.

Il tasso di variazione a 12 mesi dei prestiti viene calcolato come differenza percentuale tra lo stock di prestiti in essere alla fine del mese t e quello registrato alla fine del mese $t-12$. Gli stock sono rilevati al valore contabile (valore lordo al netto delle rettifiche di valore per rischio di credito), al netto delle cartolarizzazioni e cessioni pro soluto. In tal modo, si intende catturare la dinamica effettiva dell'attività creditizia svolta dagli intermediari residenti, evitando distorsioni derivanti da operazioni fuori bilancio. La Banca d'Italia pubblica tali informazioni nel Bollettino "Moneta e Banche" e nella banca dati statistica SDDS Plus con cadenza mensile.